

Cosa ci serve per prepararla:

- Piatto sottotorta liscio (ideale è del diametro di 28/30 cm) in cartone dorato o argentato
- 4 candele con diametro almeno di 3/4 cm
- cartoncino verde
- 4 tappi da vasetto con il diametro superiore a quello delle candele
- carta stagnola
- carta da pacco o carta da pacco dorata
- nastrino rosso
- stelline adesive o cartoncino chiaro per farle
- forbici e fa-buchi
- righello e matita
- scotch e colla (se possibile colla a caldo)

Passaggi di montaggio della Corona:

1. Ricopriamo i coperchi dei barattoli con la carta stagnola e incolliamoli sul piatto sottotorta a pari distanza.
2. Con matita e righello disegniamo sul cartoncino verde 8 strisce uguali lunghe 50 centimetri e larghe 5 centimetri.
3. Con ogni coppia di strisce prepariamo una molla nel seguente modo:
 - incolliamo o fissiamo con lo scotch le due strisce chiamate **a** e **b** sovrapponendole ad angolo retto,
 - ora **pieghiamo a sopra b**, poi sarà la volta di **b a sovrapporsi ad a** e così via fino alla fine delle strisce. All'ultima piegatura le strisce vanno nuovamente fermate con colla o scotch,
 - facciamo lo stesso lavoro con ogni coppia di strisce verdi in modo da ottenere le 4 molle.
4. Con la colla a caldo incolliamo le molle di cartoncino verde ai quattro coperchi fissati sul piatto sottotorta e fissiamo di seguito le candele nei coperchi (possono essere fissate con la colla o con la cera colata).

BRAVISSIMI ! Ora la Corona dell'Avvento è pronta!

Passaggi di montaggio del Calendario:

1. Ora prepariamo le bustine del calendario prendendo la carta da pacco e ritagliandola in 24 rettangoli ognuno con il lato lungo di 16 centimetri e il lato più corto di 14 centimetri.
2. Pieghiamo a metà ogni rettangolo sul lato lungo, poi applichiamo lo scotch sul lato lungo aperto e su uno dei lati corti così che risulti una bustina con un'unica apertura a metà della quale si farà un buchino con la "fa-buchi".
3. Applichiamo il nastrino che permetterà alla bustina di essere chiusa facendolo passare per il buco appena fatto.
4. Prepariamo le stelline con il cartoncino o utilizziamo le stelline adesive, scriviamo poi su ogni stellina uno dei 24 giorni dell'Avvento (da domenica 1 a martedì 24); attacchiamo poi ogni stellina su una busta.
5. Stampiamo e ritagliamo i fogli sui quali sono scritti gli impegni giornalieri: ce n'è uno per giorno, dalla prima domenica di Avvento a martedì 24, giorno della Vigilia di Natale. Sul foglio, prima del versetto evangelico, c'è una parola che identifica ogni giornata: quella parola la possiamo scrivere sulla busta accanto alla stella.
6. Infiliamo ogni impegno nella busta giusta e facciamo un piccolo fiocco con il nastrino. Nella busta possiamo aggiungere anche un dolcetto!
7. Infine posizioniamo le buste all'interno delle molle della CORONA ottenendo così il calendario giornaliero.

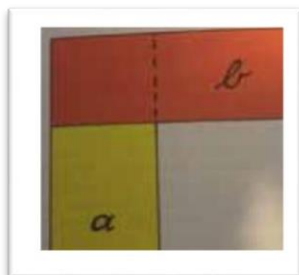
BUON AVVENTO A TUTTI VOI E ALLE VOSTRE FAMIGLIE !



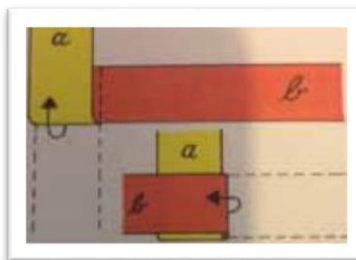
1. Materiale necessario




2. I tappi ricoperti



3. Come appoggiare le strisce tagliate prima della piega



4. Piegare **a** sopra **b** e poi piegare **b** sopra **a**



5. Risultato dopo la piegatura



6. Risultato del montaggio della Corona



7. Il rettangolo necessario per preparare le buste



8. Le buste pronte



Ecco l'effetto finale: la **Corona-calendar** è pronta!

PREGHIERA	<i>Vegliate in ogni momento pregando</i>	<i>Inizio l'Avvento con l'impegno di pregare tutti i giorni con la corona dell'Avvento</i>
FIDUCIA	<i>Credete che io possa fare questo?</i>	<i>Penso ad una cosa che non mi piace fare e oggi la porto a termine</i>
IMPARZIALITÀ	<i>Non agiranno più iniquamente</i>	<i>Quando gioco non escludo nessuno</i>
GENEROSITÀ	<i>Non voglio rimandarli digiuni</i>	<i>Oggi mangio tutto senza fare storie</i>
SAGGEZZA	<i>Sarà simile a un uomo saggio</i>	<i>Penso bene prima di parlare stando attento a non offendere</i>
FEDE	<i>Si aprirono loro gli occhi</i>	<i>Attraverso le persone che mi sono vicine, colgo l'amore di Dio per me</i>
GIOIA	<i>Rallegrati piena di grazia</i>	<i>Mi soffermo davanti a un'immagine di Maria e la ringrazio per essere diventata la mamma di Gesù</i>
PREPARARE	<i>Preparate la via del Signore</i>	<i>Preparo tutto l'occorrente per allestire il presepe</i>
ENTUSIASMO	<i>Come fiore di narciso fiorisca</i>	<i>Cerco il positivo e vivo con gioia ogni momento della giornata di oggi</i>
ALTRUISMO	<i>Consolate il mio popolo</i>	<i>Vado a trovare o chiamo al telefono una persona che è da tanto che non vedo</i>

SERENITÀ	<i>Io vi darò ristoro</i>	<i>Offro un sorriso alle persone che incontro</i>
DISPONIBILITÀ	<i>Non temere io ti vengo in aiuto</i>	<i>Offro il mio aiuto apparecchiando il tavolo</i>
OBEDIENZA	<i>Ti insegno per il tuo bene</i>	<i>Faccio i compiti senza sbuffare</i>
ASCOLTO	<i>La sua parola bruciava come fiaccola</i>	<i>Spenso la televisione, il cellulare, il videogioco per ascoltare con attenzione i miei familiari</i>
CONTENTEZZA	<i>Siate lieti</i>	<i>Preparo degli addobbi che abbelliranno la casa per la festa di Natale</i>
OSSERVARE	<i>Alzò gli occhi e vide Israele accampato</i>	<i>Dico ai miei familiari una cosa bella che ammiro in loro</i>
IMPEGNO	<i>Non temere di prendere con te Maria</i>	<i>Mi scelgo un impegno per questa giornata</i>
RICONOSCENZA	<i>Andate e riferite ciò che avete visto e udito</i>	<i>Preparo dei bigliettini per i miei famigliari scrivendo loro per cosa li ringrazio</i>
ATTESA	<i>Non temere</i>	<i>Accendo una candela e la metto alla finestra, come annuncio della venuta di Gesù</i>
BENEDIRE	<i>Benedetta tu fra le donne</i>	<i>Lodo un mio amico o compagno per qualcosa di bello che ha fatto oggi</i>

UMILTÀ	<i>Grandi cose ha fatto in me l'onnipotente</i>	<i>Io sono capace e bravo a... valorizzo questa mia dote per rendere felice chi mi è vicino</i>
INCONTRARE	<i>Maria si alzò e andò in fretta</i>	<i>Vado a trovare delle persone a me care</i>
MERAVIGLIA	<i>All'istante gli si aprì la bocca e parlava benedicendo Dio</i>	<i>Mi scelgo una preghiera e la recito con la mia famiglia</i>
OSPITALITÀ	<i>Ci visiterà un sole che sorge dall'alto</i>	<i>Aiuto a preparare una casa accogliente per far festa con la mia famiglia a Gesù che viene</i>